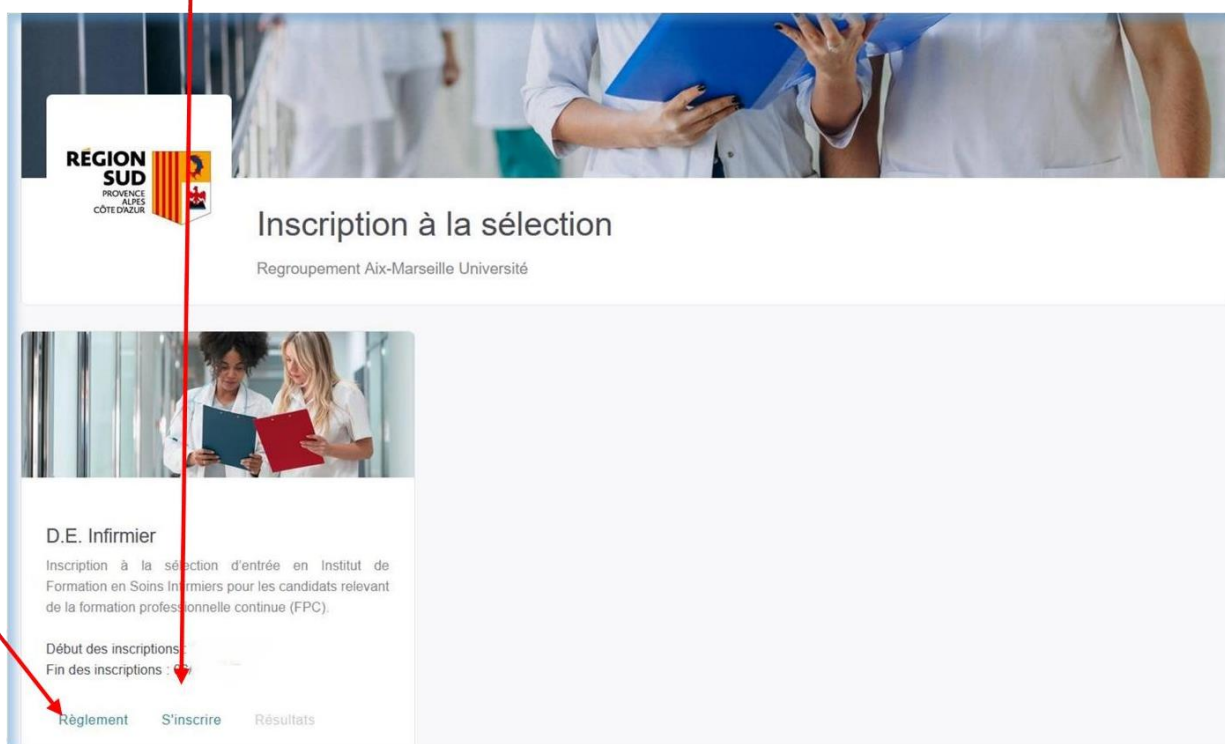


INSTITUT DE FORMATION EN SOINS INFIRMIERS

INSCRIPTION SUR NOTRE SITE INTERNET www.ch-aubagne.eu, à PARTIR du LIEN <https://myselect-paca.epsilon-informatique.net/>

1 - Cliquer sur s'inscrire



RÉGION SUD
PROVENCE
ALPES
CÔTE D'AZUR

Inscription à la sélection

Regroupement Aix-Marseille Université

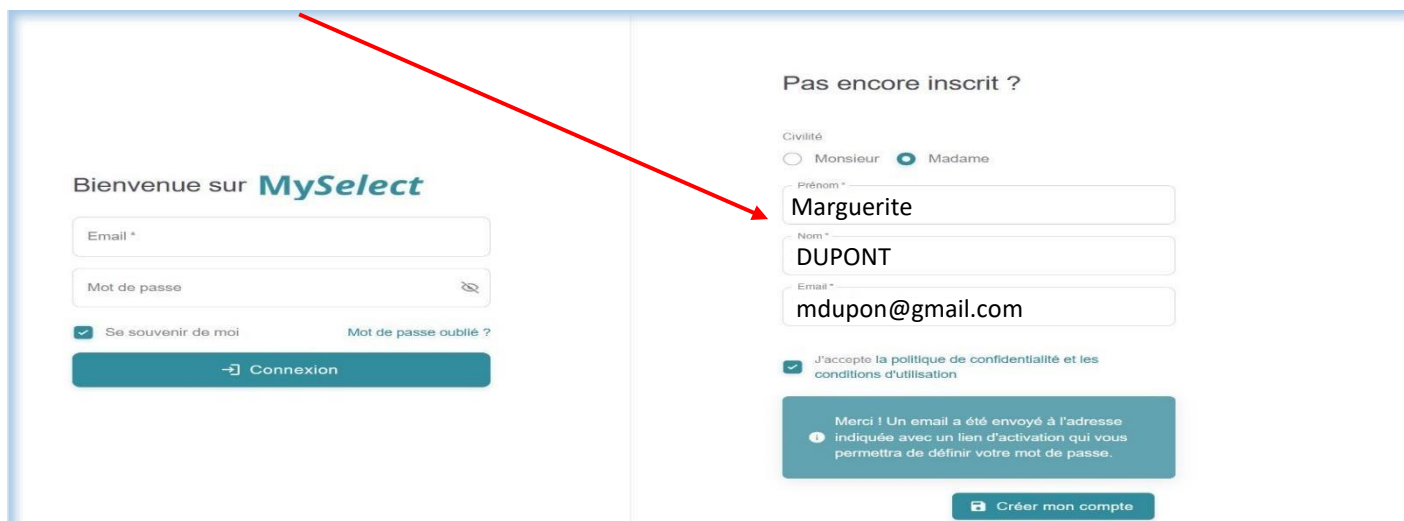
D.E. Infirmier
Inscription à la sélection d'entrée en Institut de Formation en Soins Infirmiers pour les candidats relevant de la formation professionnelle continue (FPC).

Début des inscriptions : 01/09/2025
Fin des inscriptions : 01/10/2025

[Règlement](#) [S'inscrire](#) [Résultats](#)

▶▶▶ Ne pas oublier de prendre connaissance du règlement des épreuves de sélection

2 - Compléter la partie droite pour créer votre compte



Bienvenue sur **MySelect**

Email *

Mot de passe

☒ Se souvenir de moi [Mot de passe oublié ?](#)

[Connexion](#)

Pas encore inscrit ?

Civilité
☐ Monsieur ☒ Madame

Prénom *
Marguerite

Nom *
DUPONT

Email *
mdupon@gmail.com

☒ J'accepte la politique de confidentialité et les conditions d'utilisation

Merci ! Un email a été envoyé à l'adresse indiquée avec un lien d'activation qui vous permettra de définir votre mot de passe.

[Créer mon compte](#)

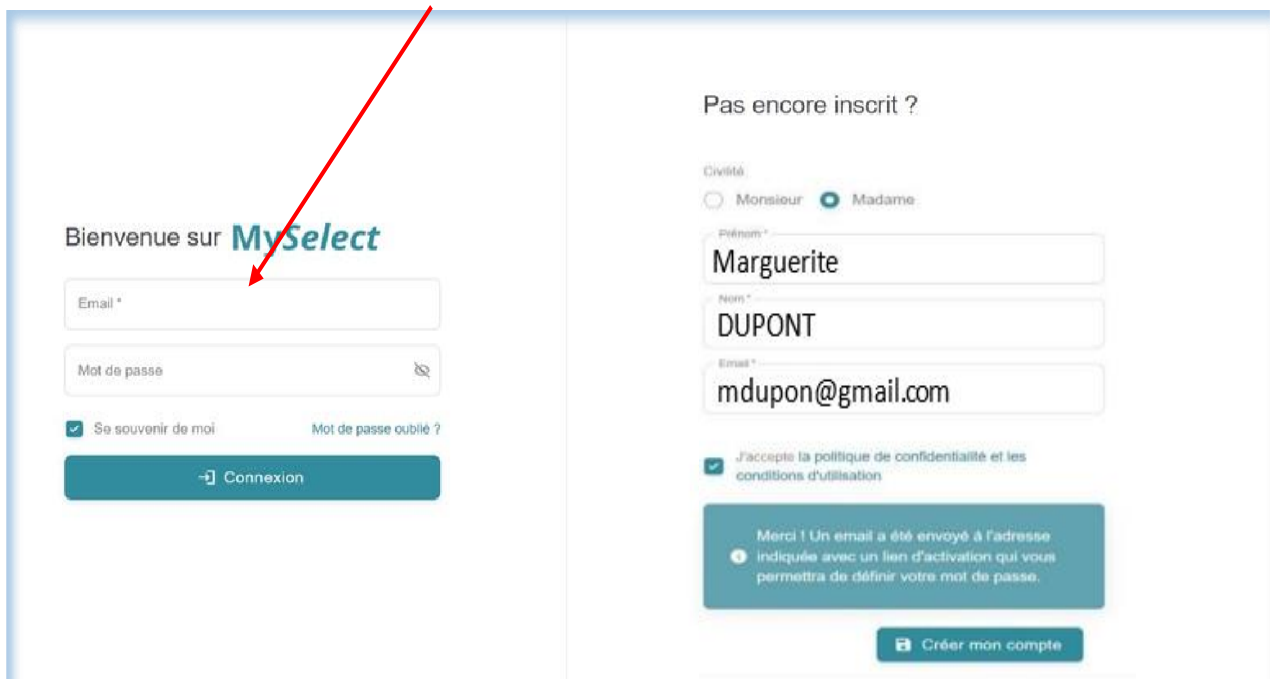
INSTITUT DE FORMATION EN SOINS INFIRMIERS

3 - Initialiser votre mot de passe

- Consulter votre boîte mail afin de cliquer sur le lien (ATTENTION : Vérifiez vos courriers indésirables)



- Après avoir créé le mot de passe, retourner sur le lien MySelect, s'identifier (partie gauche) et cliquer sur connexion :



The image shows a web page with two main sections. On the left, under the heading "Bienvenue sur MySelect", there is a login form with fields for "Email *" and "Mot de passe", a checkbox for "Se souvenir de moi", a link for "Mot de passe oublié ?", and a blue button labeled "Connexion". On the right, under the heading "Pas encore inscrit ?", there is a registration form with fields for "Civilité" (Monsieur/Madame), "Prénom *" (Marguerite), "Nom *" (DUPONT), and "Email *" (mdupon@gmail.com). There is a checkbox for "J'accepte la politique de confidentialité et les conditions d'utilisation". Below the registration form, there is a blue box with the text "Merci ! Un email a été envoyé à l'adresse indiquée avec un lien d'activation qui vous permettra de définir votre mot de passe." and a blue button labeled "Créer mon compte". A red arrow points from the top of the "Connexion" button to the "Email *" field in the login form.

INSTITUT DE FORMATION EN SOINS INFIRMIERS

4 – Prendre connaissance des pièces à fournir, et cliquer sur « Débuter l'inscription »

Tous les dossiers doivent comporter les pièces suivantes :

- Une photo d'identité récente
- Un chèque de 140 € (ordre : voir notice de l'institut du 1er choix, page 2)
- L'attestation récapitulative
- Photocopie de la pièce d'identité en cours de validité (hors permis de conduire)
- Lettre de motivation manuscrite
- Curriculum Vitae
- Photocopie du dernier diplôme valide
- Relevé de carrière et / ou Justificatifs 3 ans de cotisations sociales

Les dossiers doivent être déposés au secrétariat de votre IFSI d'inscription (votre premier choix) au plus tard le **27 février 2026**
Ou postés au plus tard le **27 fév.26 à 23:59** (cachet de la poste faisant foi)
Passé ce délai, aucun dossier ne sera accepté.
Tout dossier incomplet sera refusé.

☒ J'atteste, avoir pris connaissance du règlement et m'engage à le respecter. *

► Débuter l'inscription

5 - Renseigner les choix

Télécharger la notice de l'IFSI du CH Aubagne en cliquant sur le nom de l'institut

MySelect

Choix institut Informations générales Titre d'inscription Pièces à déposer Validation

Choix institut

Choix 1 *

IFSI

Choix 2

Notice

Notice

Notice

Notice

Notice

Retour

► Suivant

INSTITUT DE FORMATION EN SOINS INFIRMIERS

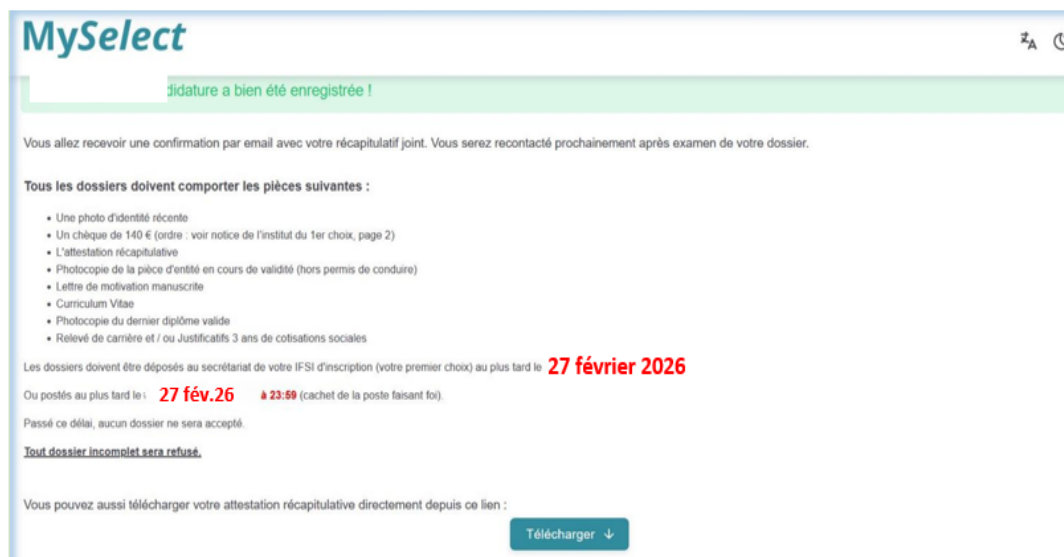
6 - Constitution du dossier d'inscription

- Renseigner toutes les pages et téléverser les pièces demandées jusqu'à l'écran qui vous permettra de cliquer sur validation.
- Vous avez la possibilité de compléter votre dossier en plusieurs fois à condition de ne pas valider définitivement votre inscription (le retour à l'inscription se fera comme au début du présent tutoriel en vous identifiant via le lien).
- Il est à noter qu'une fois que vous aurez cliqué sur « valider l'inscription » **il vous sera impossible de modifier votre dossier.**

▶▶▶ Le clic « valider votre inscription » valide définitivement votre dossier d'inscription.



- Dès validation définitive de votre dossier d'inscription, il s'affiche l'écran ci-dessous :



7 - Consulter votre boîte mail afin d'imprimer votre récapitulatif d'inscription



Après votre inscription numérique finalisée, vous devez transmettre à l'IFSI en une seule fois et dans une enveloppe fermée :

- le récapitulatif d'inscription imprimé
- les pièces justificatives téléversées
- le chèque des frais d'inscription (voir notice pour le libellé du chèque)
- une photo d'identité récente

Transmission à l'IFSI :

- soit en déposant votre dossier au secrétariat de l'IFSI - 4 avenue des Goums (situé dans le prolongement du Lycée Joliot Curie) – 13400 AUBAGNE les mardis de 13h30 à 16h30 / mercredis de 8h à 12 h / jeudis de 9h30 à 12h
- soit par courrier postal, à l'adresse suivante :

IFP du CH d'Aubagne – 35 avenue des Sœurs Gastine – 13400 AUBAGNE